

电脑使用说明书

尊敬的用户：

非常感谢您对我们的信任，并选购我们的产品！工欲善其事，必先利其器。了解以下知识有利于提高您的工作效率。

一、 系统还原。和买车后需要做保养一样，电脑系统也需定期还原，这将有助于提高电脑工作效率。在还原之前请做好数据备份，特别注意备份好 C 盘的文件，包括桌面的文件及“我的文档”中的文件。

a) 第一步，打开：桌面\工具包\无忧备份还原，如下图。



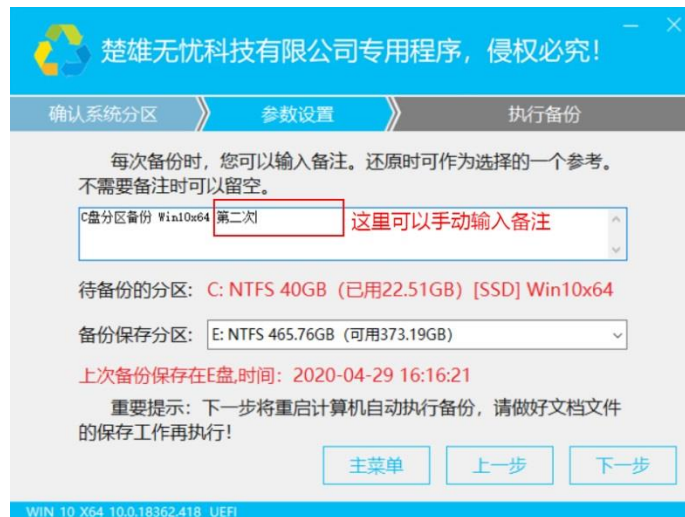
b) 选择“还原系统”，并按提示选择您要还原的时间点。如下图。



c) 下一步按提示重启电脑，即可将系统还原到指定的时间点。

二、 系统重新备份。若您安装了新的软件，或者驱动程序，需要重新备份系统，可以自行备份。无忧备份还原支持多个时间点备份还原。

- a) 第一步，打开：桌面\工具包\无忧备份还原。
- b) 第二步，选择“备份系统”，并按提示输入备注。如下图。



- c) 下一步按提示重启电脑，即可将系统当前状态备份为一个时间点。

三、 日常文件存储。请先在 C 盘以外的磁盘下建立相应的分类文件夹，并把文件存储在相应文件夹内。尽量不要把文件存放在“我的文档”以及“桌面”上。

四、 软件安装。推荐您到我们的官方网站的下载频道下载：<http://www.cx666.com/?download\cate4>。也可以使用：桌面\工具包\软件管理，使用腾讯电脑软件管家下载更新软件。

五、 软件使用。

- a) 清理垃圾：请运行：桌面\工具包\清理优化，执行“注册表清理”及“常规清理”。见下图。



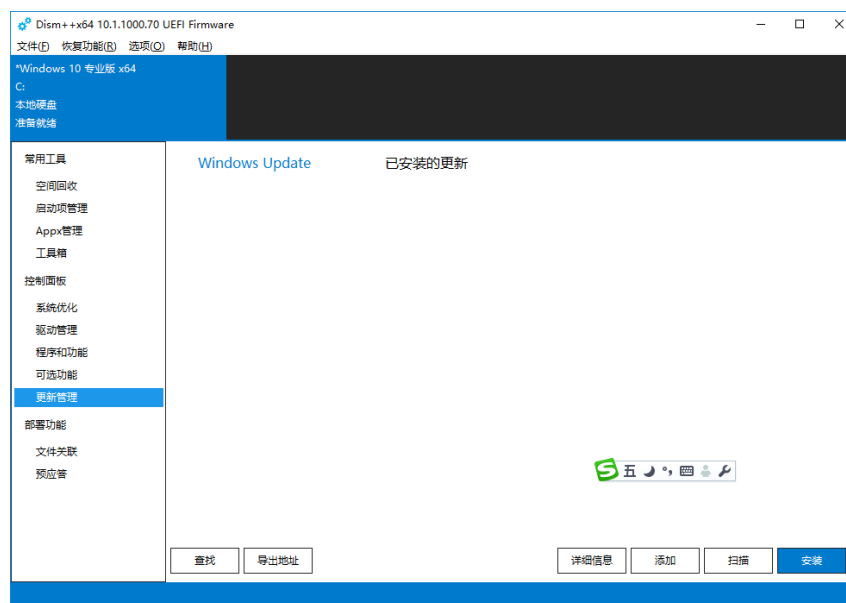
b) 系统优化：我们已为您进行了必要的优化。如果您另有需要，请运行：桌面\工具包\清理优化，执行“系统优化”。另外可使用“启动项管理”禁止不必要的开机启动项目（请慎用）。见下图。

“磁盘整理”请勿使用，特别是固态硬盘禁止使用。

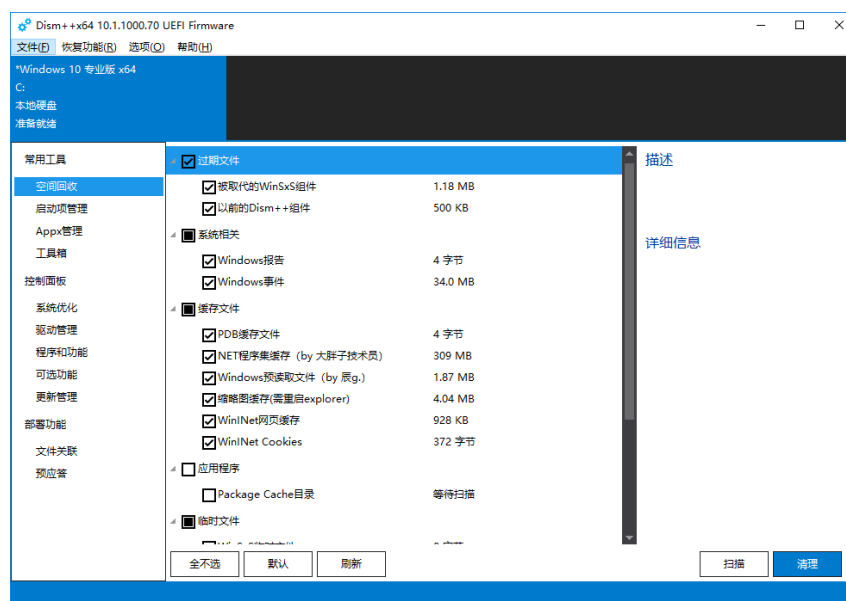


c) 卸载程序：请运行：桌面\工具包\Dism++，运行“程序和功能”模块，卸载无用程序。

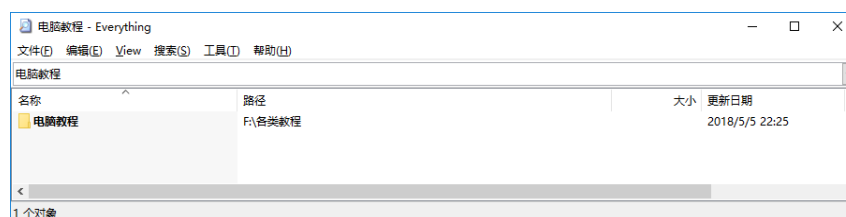
d) 更新系统补丁：如非必须情况，一般不建议更新系统补丁。确实需要更新系统补丁，请运行：桌面\工具包\Dism++，运行“更新管理”模块，扫描并安装补丁。见下图。安装完成后请按提示重启电脑，重启后运行此软件的“空间回收”模块，清除垃圾文件。



e) 垃圾清理 (空间回收): 请定期运行: 桌面\工具包\Dism++,运行“空间回收”模块, 勾选全部可选框, 扫描并清理。



f) 快速搜索: 如需快速搜索电脑中的文件或文件夹, 请运行: 桌面\快速搜索, 输入关键字搜索。



g) 安装驱动。如果添置了其它的设备 (如打印机), 则需要安装驱动。请运行: 桌面\工具包\驱动精灵, 按提示进行安装。

- h) 杀毒软件：推荐您使用国产的火绒安全软件，手动打开“防护中心”的“浏览器保护”。一台电脑建议只安装一个杀毒软件，若要更换为其它杀毒软件，请先卸载已安装的杀毒软件。
- i) 系统激活：如果提示 windows 或者 office 不是正版，请运行：桌面\工具包\系统激活，即可自动激活。
- j) 远程控制：请运行：桌面\工具包\远程控制，把相关的 ID 号通过微信发送给我们，我们将远程控制您的电脑，并帮助您处理各种问题。



- k) 调整图标及字体大小：桌面空白处右键：显示设置\更改文本、应用等项目的大小，设置合适的放大比例。



六、 数据备份。现在的资料存储方式多种多样，常见的有硬盘、U 盘、光盘、以及网络硬盘。数据无价，请您在日常使用中做好数据备份。重要文件请多备份几个地方，不要把重要文件直接存储在 U 盘上，因为 U 盘比较容易损坏，一旦损坏几乎无法修复。**重要的文件最好存储在网络硬盘里比较安全，目前推荐使用免费的百度网盘或者腾讯微云。**

七、 数据恢复。**硬盘上或者 U 盘（存储卡）上的重要文件如果不小心被格式化或者彻底删除，请您立即联系我们进行恢复。**删除文件之后进行的读写操作越多，恢复的可能性越小，恢复的文件也越不完整。鉴于固态硬盘的特殊性，恢复几率较低，请经常做好数据备份工作。

八、 **笔记本电脑硬件使用注意事项：**

- a) 注意使用环境。不要将笔记本电脑放置在高于 35°C 或低于 5°C 的环境下使用，也不要将笔记本电脑放置在强磁场电子设备周围。不要让阳光直射笔记本的屏幕。请将电脑放在通风散热良好的地方使用。
- b) 使用稳定的电源。如果电压不稳定或者经常突然断电（如建筑工地），建议选购电源稳压器。
- c) 请避免在雷电天气下使用有线网络上网，以防雷击。
- d) 液晶屏的维护。请勿挤压到液晶屏，不要用手指或其它尖利的硬物触碰屏幕，并定期进行清洁。使用中调节适当的亮度，一方面有利于延长电池使用时间，另一方面可以延长液晶屏的寿命。
- e) 光驱的维护。不使用的時候請勿把光盤放在光驅中，以免激光頭加速老化。
- f) 电池的维护。现在的电脑电池已经激活，初次使用时已不需要特殊充放电。**正确的方法就是将电源适配器连接电脑，一方面能提高电脑的性能，同时这也是延长电池使用时间和生命周期的最好方法。**请勿将电池取下来单独长期存放，这样将会导致过度放电并损坏电池。如果电脑长期不用，请 3 个月左右做一次充放电。**另外避免高温情况下使用笔记本电池**，高温情况下笔记本电池的寿命会严重缩短，甚至会有爆炸的危险。**切勿在潮湿或者淋湿的情况下使用电脑**，在潮湿或者淋湿的环境下，很容易发生短路，这对笔记本电池的损害非常大。
- g) 硬盘的维护。如果采用机械硬盘的电脑，尽可能的不要在震荡的地方（如行驶的汽车内）使用，以免盘片与磁头碰撞，损坏硬盘中的数据。如果需要移动电脑，请先将电脑关机或待机 15 秒后再移动。

- h) 键盘的维护。**不推荐您使用键盘保护膜，这将影响电脑正常散热。**按键时要注意力量的控制，不要用力过猛。如果使用笔记本电脑长期玩游戏，建议另外选购外接键盘。平时防止烟灰等杂物掉进键盘缝隙，更要避免液体溅进电脑里。**如果液体不小心流进电脑里，请立即切断电源，并把笔记本电脑翻过来，让它自然风干，然后送给我们进行维修。在送修之前，请勿再次开机！尝试开机有可能给电脑造成更大的伤害。**
- i) 定期维护更新：无论是台式电脑，还是笔记本，**建议每年送给我们进行一次硬件综合检测(除尘，散热检查等)，以及进行大的系统更新。**

九、特殊情况处理。

- a) 无法关机。如果电脑死机或卡机导致无法关机时，请按住开机按钮 4 秒钟以上即可强制关机。
- b) 无法开机。建议移除电源适配器，取下电池（若可以），2 分钟后直接插上电源适配器，重新尝试开机，若仍然无法开机请送修。无论什么原因导致电脑不能正常工作的，请勿试图拆开机器，非授权维修点自行拆机可能造成机器其它故障，并将丧失保修权益。
- c) 光驱无法弹出。按一下弹出按钮，用一根曲别针从光驱托盘中的小孔插入即可弹出。
- d) 忘记开机密码。请致电我们。
- e) 打字时触摸板老是乱跳。可以关闭触摸板。
- f) 输入字母时却输出数字。同时按 FN+NumLk 关闭键数字键盘即可。

再次感谢您的信任。

楚雄无忧科技有限公司

公司地址：云南省楚雄市鹿城镇汇东街 132 号

售后服务专线：0878-3136868 18808786868

更多服务，请添加右侧的企业微信。

